

# 2011 YILI TÜRKİYE VE YAKIN ÇEVRESİ DEPREM ETKİNLİĞİ (Toplam : 18040 Adet)

24° E 28° E 32° E 36° E 40° E 44° E 48° E



42° N

42° N

36° N

36° N

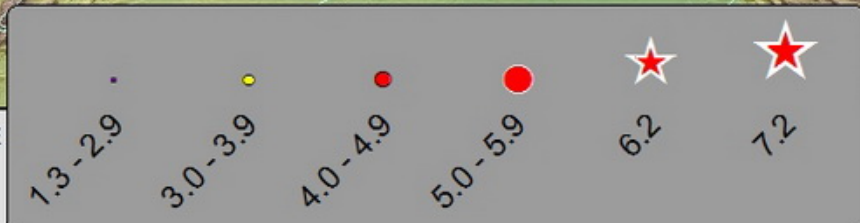
34° N

34° N

24° E 28° E 32° E 36° E

0 125 250 500 Kilometers

B.Ü.  
Kandilli Rasathanesi ve D.A.E.  
Ulusal Deprem İzleme Merkezi



## 2011 YILI TÜRKİYE ve YAKIN ÇEVRESİ DEPREM ETKİNLİĞİ

AYLAR	GÜN SAYISI	OLAN DEPREM SAYISI M >1.3	ORTALAMA ADET/GÜN
OCAK	31	788	25
ŞUBAT	28	876	31
MART	31	957	31
NİSAN	30	899	30
MAYIS	31	2561	83
HAZİRAN	30	1450	48
TEMMUZ	31	1195	39
AĞUSTOS	31	982	32
EYLÜL	30	1214	40
EKİM	31	2447	79
KASIM	30	2894	96
ARALIK	31	1777	57

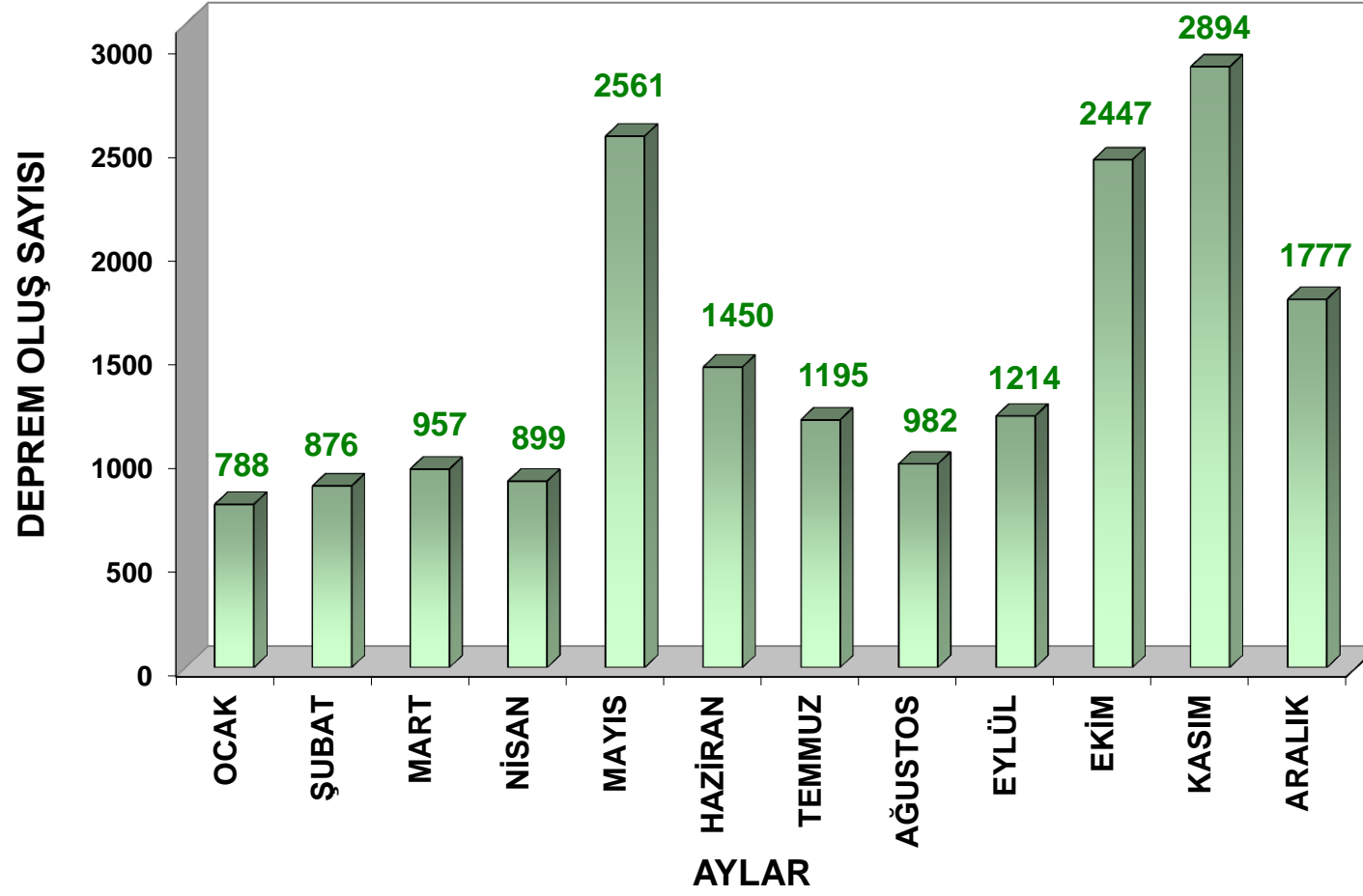
M > 1.3

YILLIK	TOPLAM GÜN	TOPLAM YILLIK OLAN DEPREM	YILLIK ORT. ADET/GÜN
	365	18040	49

M ≥ 1.3 ve M ≤ 2.9 ADET	M ≥ 3.0 ve M ≤ 3.9 ADET	M ≥ 4.0 ve M ≤ 4.9 ADET	M ≥ 5.0 ve M ≤ 5.9 ADET	M ≥ 6.0 ve M ≤ 6.9 ADET	M ≥ 7.0 ve M ≤ 7.9 ADET	AYLIK TOPLAM
657	122	8	1	-	-	788
661	199	15	1	-	-	876
761	186	10	0	-	-	957
727	154	17	0	1	-	899
2094	440	24	3	-	-	2561
1172	261	16	1	-	-	1450
1048	134	12	1	-	-	1195
826	142	14	0	-	-	982
1010	186	15	3	-	-	1214
1563	774	100	9	-	1	2447
2292	534	62	6	-	-	2894
1545	208	24	-	-	-	1777

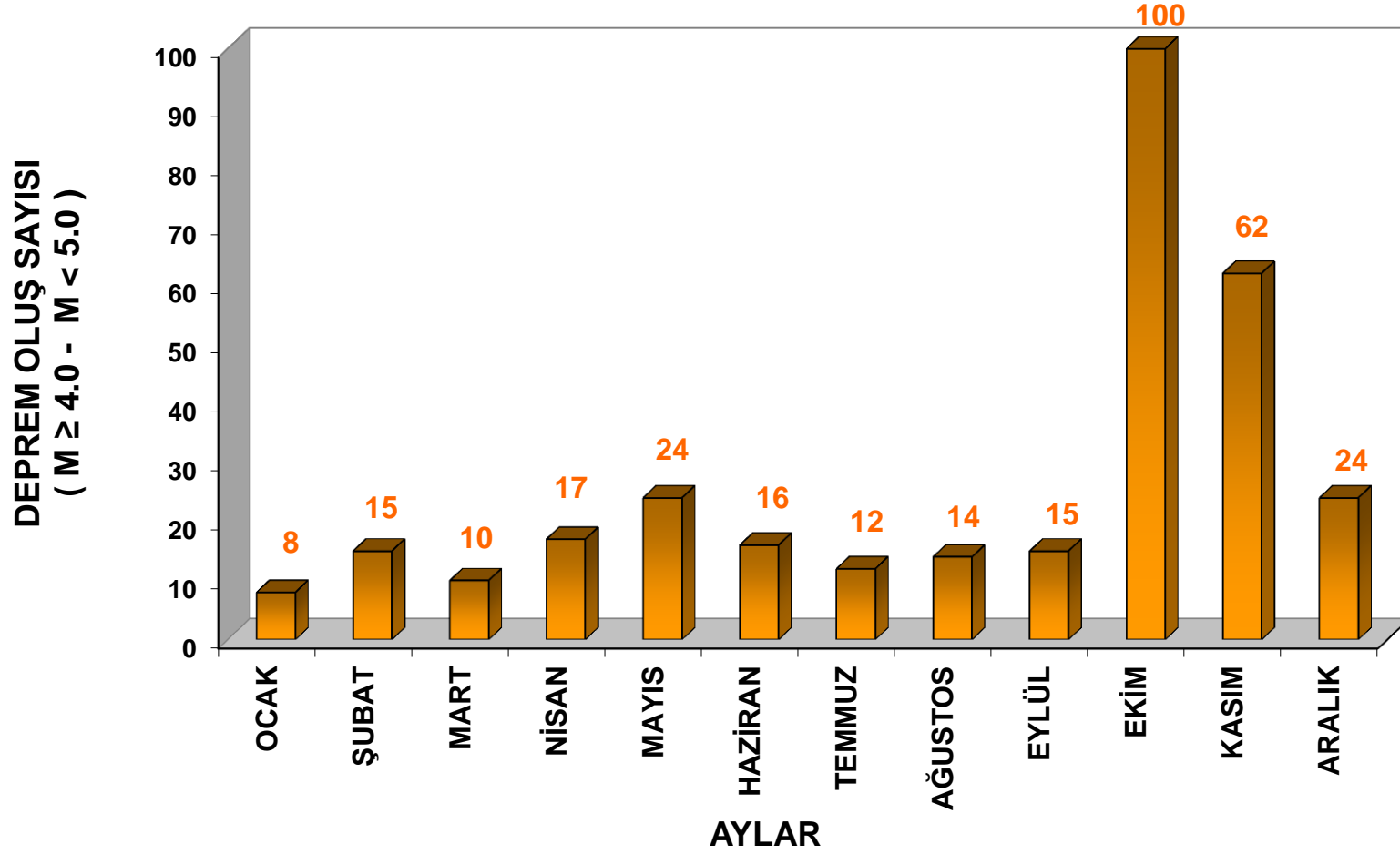
14356	3340	317	25	1	1	344
M ≥ 1.3 ve M ≤ 2.9 ADET	M ≥ 3.0 ve M ≤ 3.9 ADET	M ≥ 4.0 ve M ≤ 4.9 ADET	M ≥ 5.0 ve M ≤ 5.9 ADET	M ≥ 6.0 ve M ≤ 6.9 ADET	M ≥ 7.0 ve M ≤ 7.9 ADET	M ≥ 4.0 ve M ≤ 7.9 ADET

## 2011 YILI TÜRKİYE ve YAKIN ÇEVRESİ DEPREM ETKİNLİĞİ (M ≥ 1.3)





## 2011 YILI TÜRKİYE ve YAKIN ÇEVRESİ DEPREM ETKİNLİĞİ ( $M \geq 4.0$ - $M < 5.0$ )



## 2011 YILI TÜRKİYE ve YAKIN ÇEVRESİ DEPREM ETKİNLİĞİ ( $M \geq 5.0 - M < 6.0$ )

